

juulimi aalisakkanik avammut tunisineq

Siunertaq

Saqqummersitap siunertaraa piaarnerusumik aalisarnermiit avammut tunisartakkat tamanut paasissutissiissutiginnisaat.

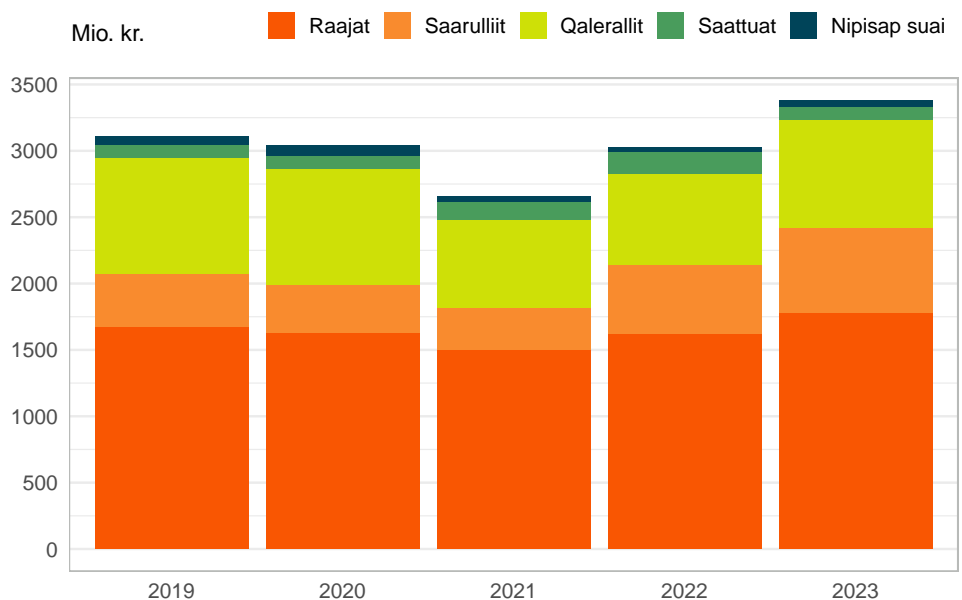
Imarisaa

Saqqummersitami ilaatinneqarput Kalaallit Nunaata aalisarnermi avammut tunisartagarisai pingaarnert. Tassani pineqarput raajat, saarullit, qalerallit, saattuat, nipisap suaalu. Tunisassiat allat assersuutigalugu suluppaakkat, qeeqqat, aalisakkat immap ikeraneersut, uiluiit, puisininngaaneersut, savaninngaaneersut uumasuillu allaneersut saqqummersitami taamaalillutik ilaatinneqanngillat.

Avammut tunisat nalingi 11,6 pct.-inik annertuseriarput

2023-mi januaarimiit aggustimut avammut tunisat nalingi katillugit 3.380 mio. kr.-usimapput. Ukiup siulianut sanilliullugit 351 mio. kr.-inik annertunerupput, annertuseriarnerlu katillugu 11,6 pct.-iuvoq. Eqqaamaneqassarli kisitsisit utaqqiisaagallaq naatsorsuinerummata taamaattumillu kingusinnerusukkut iluarsiiqqineqarsinnaallutik paasissutissat tamakkiinerusut pigineqalerpata.

Titartagaq 1. Avammut tunisat nalingat januaarimiit-aggustimut, mio. kr.



Raajat

Raajat januaarimiit-aggustimut 2023-mi avammut tunisaanerisa nalingat 9,4 pct.-mik annertuseriarsimavoq, tamanna 152 mio. kr.-inik naleqarpoq. Avammut tunisat annertussusaat 1,8 pct.-imik annikilleriarsimasoq akillu 11,3 pct.-inik qaffallutik.

Qalerallit

Qalerallit avammut tunineqartut nalingat 19,4 pct.-imik annertuseriarsimavoq, tunineqartut annertussusaat 17,8 pct.-imik annertuseriarsimasoq. Taamaalilluni kiilumut akit 1,3 pct.-inik qaffassimapput.

Saarullit

Saarullit avammut tunineqartut nalingat 24,9 pct.-imik qaffariarpoq, tunineqartut annertussusaat 22,5 pct.-imik annertuseriarsimallutik. Saarullit avammut tunineqartut kiilumut akia 1,9 pct.-imik qaffariarpoq.

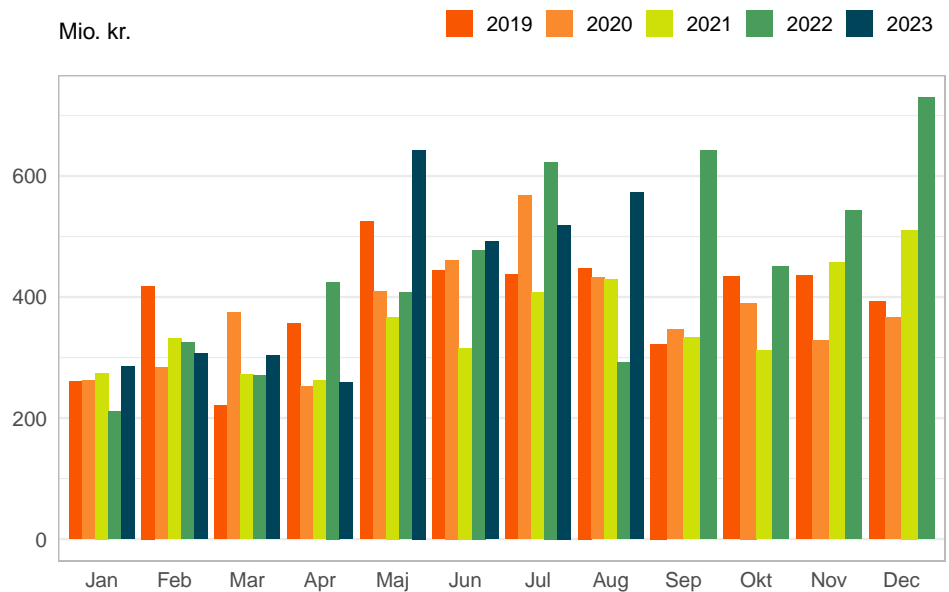
Saattuat

Saattuat avammut tunineqartut nalingat 46,3 pct.-imik annikilleriarsimavoq, tunineqartut annertussusaat 6,6 pct.-inik qaffappoq. Kiilumut akia 49,6 pct.-inik annikilleriarsimalluni.

Nipisap suai

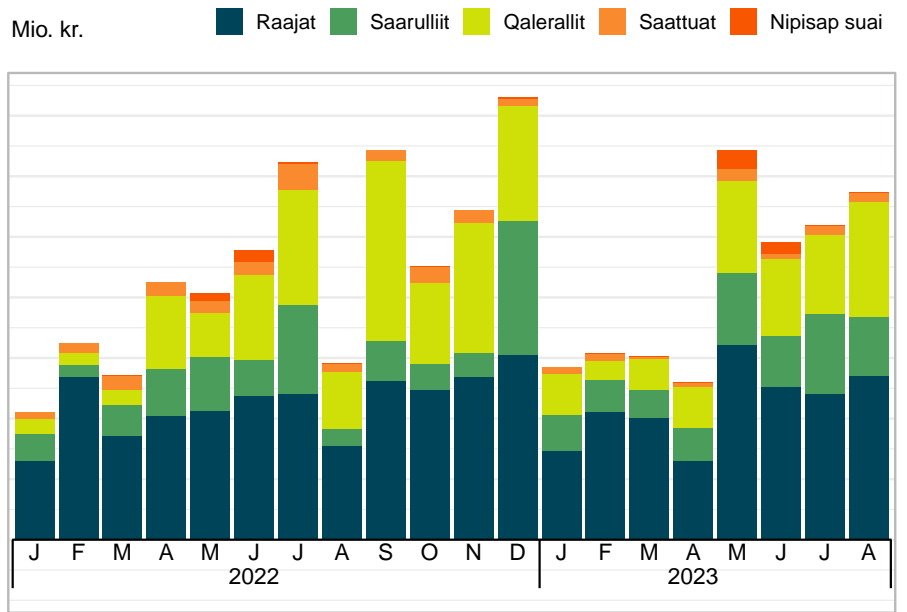
Nipisap suai avammut tunineqartut nalingat 45,8 pct.-imik annertuseriarsimavoq, tunineqartut annertussusaat 61,8 pct.-inik qaffappoq. Kiilumut akia 9,8 pct.-inik annikilleriarsimalluni.

Titartagaq 2. Aalisakkat avammut tunisaanerat, mio. kr.



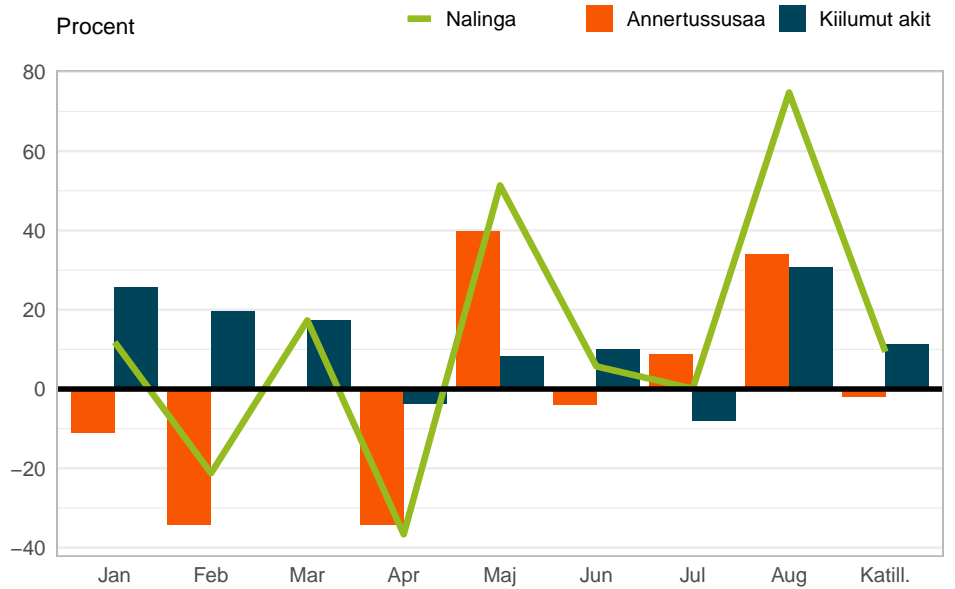
Kilde: bank.stat.gl/IENEXPMND

Titartagaq 3. Aalisakkat pingaarnerit avammut tunisaanerat qaammatikkaarlugu

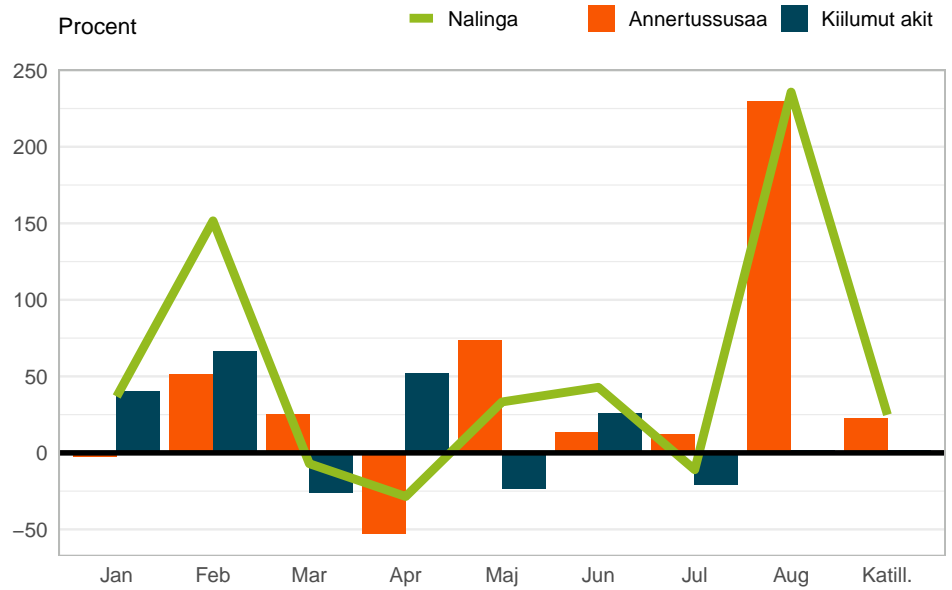


Kilde: bank.stat.gl/IENEXPMND

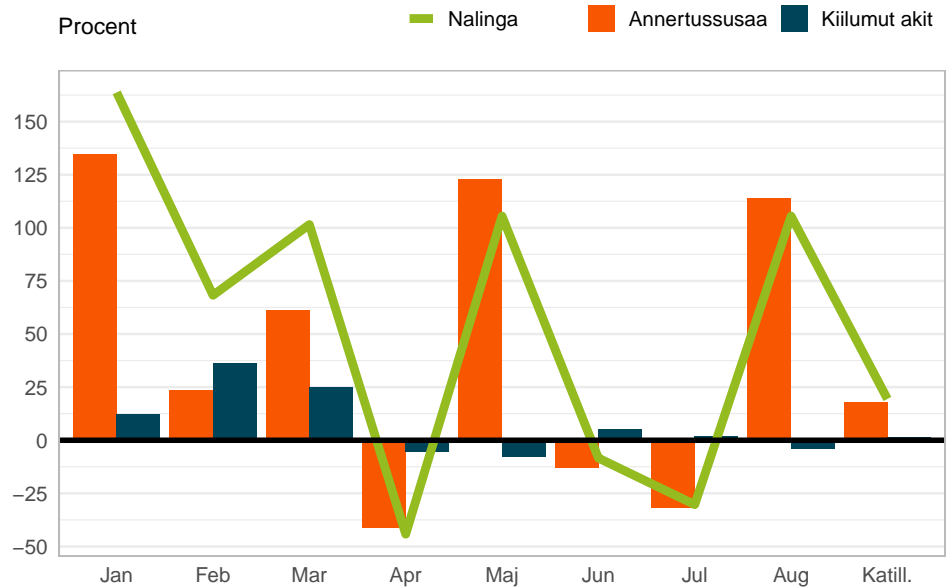
Titartagaq 4. Pct.-inngorlugu allannguutit ukiup siulianut sanilliullugit, Raajat



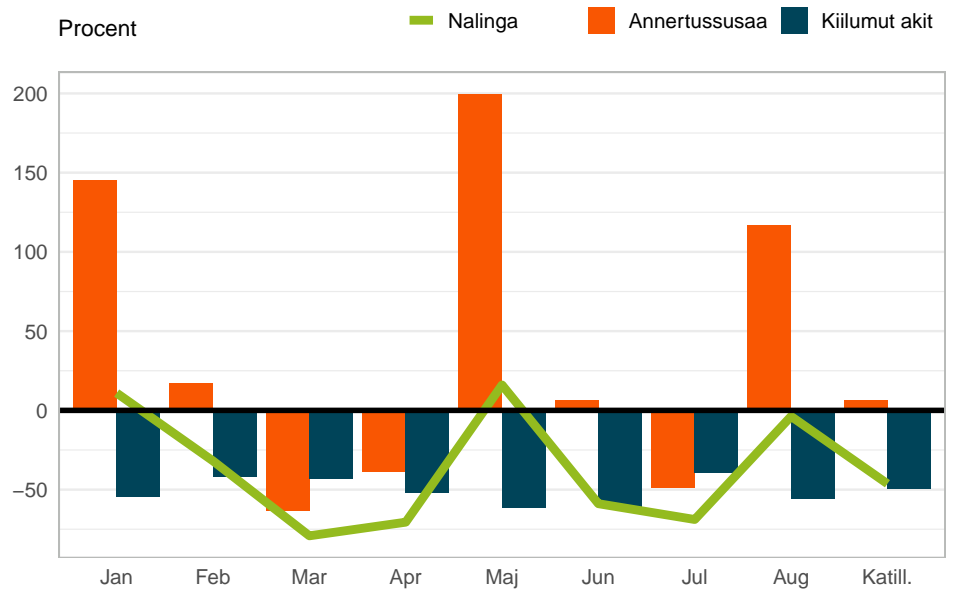
Titartagaq 5. Pct.-inngorlugu allannguutit ukiup siulianut sanilliullugit, Saarullit



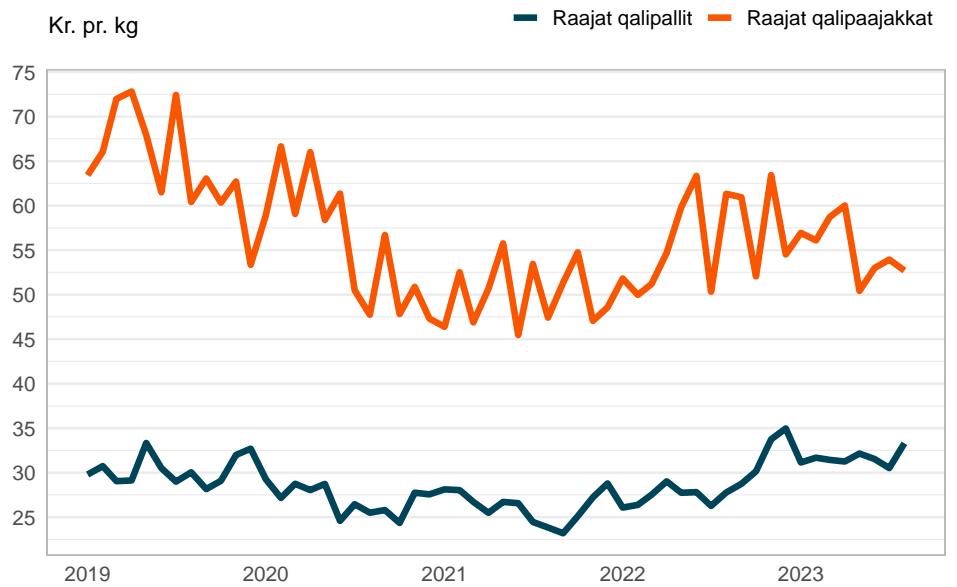
Titartagaq 6. Pct.-inngorlugu allannguutit ukiup siulianut sanilliullugit, Qalerallit



Titartagaq 7. Pct.-inngorlugu allannguutit ukiup siulianut sanilliullugit, Saattuat

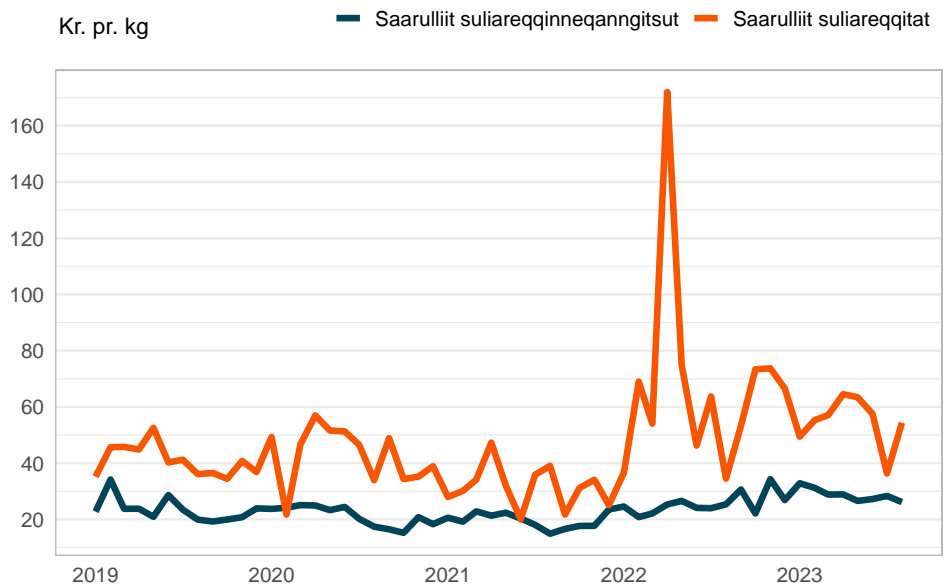


Titartagaq 8. Raajat qalipallit qalipaajakkallu kiilumut akiisa ineriartornerat



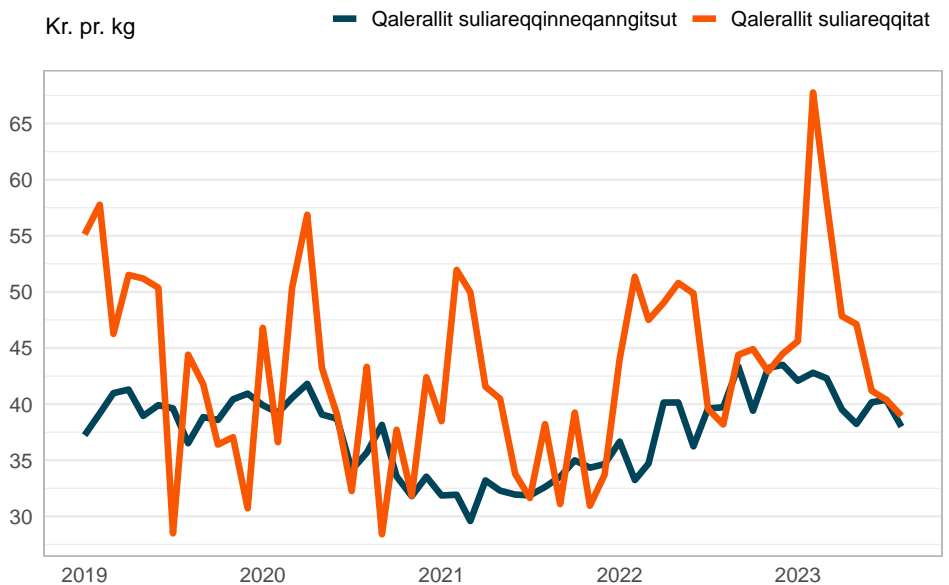
Kilde: bank.stat.gl/IENEXPMND

Titartagaq 9. Saarullit suliareqqitat suliareqqitaanngitsullu kiilumut akiisa ineriartornerat



Kilde: bank.stat.gl/IENEXPMND

Titartagaq 10. Qalerallit suliareqqitat suliareqqitaanngitsullu kiilumut akiisa ineriartornerat



Kilde: bank.stat.gl/IENEXPMND

Tabelit

Tabel 1. Aalisakkt avammut tunisaanerisa nalingat, 1.000 kr.

	2022					2023				
	1 kvartal	2 kvartal	Jul	Aug	Katill.	1 kvartal	2 kvartal	Jul	Aug	Katill.
Katillugit	805.495	1.309.325	623.272	291.170	3.029.261	895.497	1.393.185	519.017	572.799	3.380.498
Raajat	570.833	656.089	241.114	155.308	1.623.344	559.080	703.488	241.337	271.434	1.775.339
Qalipallit qerisut	406.759	377.482	74.282	133.790	992.312	371.776	409.043	154.446	159.906	1.095.171
Qalipaajakkt qerisullu	164.074	278.608	166.832	21.519	631.032	187.304	294.445	86.891	111.528	680.168
Saarullik	115.713	225.283	147.841	28.710	517.548	159.891	258.606	131.525	96.397	646.420
Saarullik ilivitoq qerisoq	53.875	141.971	67.423	17.253	280.522	107.179	129.967	120.140	78.906	436.192
Saarullik panert. tarajort. ilivitoq saaniagarluunniit	193	20.457	2.407	1.507	24.564	8.590	7.907	1.250	3.580	21.327
Saaniagaq qerisoq	61.641	62.594	76.799	9.310	210.344	44.114	120.360	9.955	13.858	188.287
Saarullik alla	4	261	1.213	640	2.118	9	372	180	52	614
Qaleralik	69.360	334.016	188.297	92.878	684.552	149.429	346.008	131.227	190.891	817.554
Qaleralik ilivitoq qerisoq	35.033	222.743	161.629	87.167	506.572	69.363	272.800	112.917	167.019	622.099
Qaleralik saaniagaq	25.365	70.937	10.940	1.877	109.119	52.963	39.574	8.218	9.785	110.541
Qaleralik allami taaneqangitsoq	8.962	40.336	15.728	3.835	68.861	27.102	33.634	10.092	14.087	84.914
Saattuut	49.288	62.038	43.992	14.080	169.398	27.091	36.648	13.700	13.547	90.986
Nipisap suai	301	31.898	2.027	194	34.418	6	48.434	1.228	529	50.198

Kilde: bank.stat.gl/IEDEXPMND

Tabel 2. Aalisakkt avammut tunisaanerisa annertussusaat, tons

	2022					2023				
	1 kvartal	2 kvartal	Jul	Aug	Katill.	1 kvartal	2 kvartal	Jul	Aug	Katill.
Katillugit	24.284	34.155	15.357	8.608	82.405	22.996	35.553	14.662	15.441	88.651
Raajat	18.534	18.178	6.144	5.169	48.026	15.096	18.485	6.673	6.918	47.173
Qalipallit qerisut	15.291	13.438	2.829	4.818	36.377	11.826	12.888	5.062	4.802	34.579
Qalipaajakkt qerisullu	3.243	4.740	3.315	351	11.649	3.270	5.597	1.611	2.116	12.594
Saarullik	3.747	6.892	4.076	1.013	15.728	4.547	6.829	4.556	3.341	19.272
Saarullik ilivitoq qerisoq	2.402	5.665	2.813	681	11.561	3.516	4.755	4.242	3.019	15.531
Saarullik panert. tarajort. ilivitoq saaniagarluunniit	5	427	70	41	543	172	143	35	81	431
Saaniagaq qerisoq	1.340	754	961	158	3.212	858	1.858	204	216	3.136
Saarullik alla	0	46	232	134	412	1	74	75	24	174
Qaleralik	1.703	8.090	4.754	2.344	16.891	3.075	8.571	3.250	5.009	19.905
Qaleralik ilivitoq qerisoq	989	5.847	4.080	2.194	13.111	1.643	6.960	2.796	4.396	15.795
Qaleralik saaniagaq	408	1.020	159	26	1.613	724	580	112	127	1.543
Qaleralik allami taaneqangitsoq	306	1.222	515	124	2.167	708	1.032	341	486	2.567
Saattuut	285	309	320	76	990	278	448	164	165	1.055
Nipisap suai	15	687	64	6	771	0	1.219	19	8	1.247

Kilde: bank.stat.gl/IEDEXPMND

Tabel 3. Aalisakkt avammut tunisaanerisa kiilumut akii

	2022					2023				
	1 kvartal	2 kvartal	Jul	Aug	Katill.	1 kvartal	2 kvartal	Jul	Aug	Katill.
Katillugit	-	-	-	-	-	-	-	-	-	-
Raajat	30,8	36,1	39,2	30,0	33,8	37,0	38,1	36,2	39,2	37,6
Qalipallit qerisut	26,6	28,1	26,3	27,8	27,3	31,4	31,7	30,5	33,3	31,7
Qalipaajakkat qerisullu	50,6	58,8	50,3	61,3	54,2	57,3	52,6	53,9	52,7	54,0
Saarullik	30,9	32,7	36,3	28,3	32,9	35,2	37,9	28,9	28,9	33,5
Saarullik ilivitsoq qerisoq	22,4	25,1	24,0	25,3	24,3	30,5	27,3	28,3	26,1	28,1
Saarullik panert. tarajort. ilivitsoq saaniagarluunniit	38,0	47,9	34,5	37,0	45,3	49,8	55,5	35,8	44,1	49,5
Saaniiagaq qerisoq	46,0	83,1	79,9	59,0	65,5	51,4	64,8	48,8	64,0	60,0
Saarullik alla	69,9	5,6	5,2	4,8	5,1	8,0	5,0	2,4	2,2	3,5
Qaleralik	40,7	41,3	39,6	39,6	40,5	48,6	40,4	40,4	38,1	41,1
Qaleralik ilivitsoq qerisoq	35,4	38,1	39,6	39,7	38,6	42,2	39,2	40,4	38,0	39,4
Qaleralik saaniiagaq	62,2	69,5	68,8	72,6	67,6	73,2	68,2	73,3	77,0	71,6
Qaleralik allami taaneqanngitsoq	29,3	33,0	30,5	31,0	31,8	38,3	32,6	29,6	29,0	33,1
Saattuat	172,8	201,0	137,6	185,3	171,2	97,4	81,9	83,4	82,3	86,3
Nipisap suai	20,3	46,5	31,8	32,8	44,6	27,6	39,7	65,0	63,0	40,3

Kilde: bank.stat.gl/IEDEXPMND

Periaaseq najoqutallu

Avammut tunisat nalingat saqqummersinneqartoq tassaavoq kisitsisitigut paasissutissani avammut tunisat nalingat. Tunisassiat nalunaarsorneqartarput Kalaallit Nunaannit anninneqarfiat sumiinnerseq apeqqutaatillugu, tassunga ilanngunneqartarput tunisassiat avammut tunineqarnissaanut assartorneqarnerinut, Kalaallit Nunaata iluani assartuinerit (Kalaallit Nunaata killeqarfianut imaluunniit sissiukkanut) aningaasartuutit. Nali taanna fob-imik (free on board) taaneqartarpoq.

Paasissutissat 2020-2023-meersut Akileraartarnermut Aqutsisoqarfimmit akitsuutinik suliaqartartunit pissarsiarineqarput. Kisitsisit pitsaassusaanut apeqqutaapput avammut tunisisartut piffissaq eqqorlugu Akileraartarnermut Aqutsisoqarfimmut akitsuutinik suliaqartartunut nalunaarutiginnissimanersut, taamaattumik kisitsit mianersuullugit nalilersorneqassapput.

Aalisakkat avammut tunisaanerit qaammatikkaarlugit saqqummersinneqartarput.

Signatur forklaring:

- ... Oplysninger foreligger ikke
- .. Oplysninger for usikre til at angives eller diskretionshensyn
- . Tal kan efter sagens natur ikke forekomme
- 0 Mindre end halvdelen af den anvendte enhed
- Nul
- * Foreløbigt eller anslået tal

Eventuel henvendelse
Aqqaluaq Frederiksen Lund
AQLU@stat.gl

Nunanut allanut niuerneq

Grønlands Statistik
Postboks 1025 · 3900 Nuuk
Tlf.: +299 34 57 70
www.stat.gl · e-mail: stat@stat.gl

